

LA NATURE

PORCELAIN TILES COLLECTION · 10,5 x 56 CM



DUALGRES
DG

CERAMIC TABLETS
10,5 x 56 CM
R10 FINISH
C2



Porcelain Tiles
Porcelánico



Moderate relief
Relieve moderado



Floor Tile
Pavimento



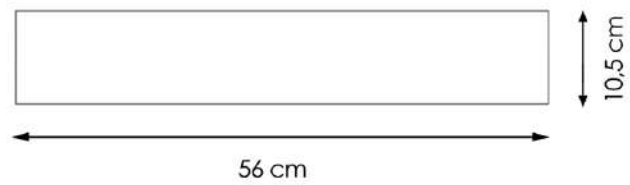
Wall Tile
Revestimiento



Matt finish
Acabado Mate



Anti-slip
Anti-deslizante



10 relieves aleatorios en cada colección

10 random reliefs in each collection

LA NATURE

COLLECTION · 10,5 x 56 cm



La cerámica encuentra en la naturaleza una fuente de inspiración.

La escala que va desde blancos a tonos cálidos, como beiges, cremas, tostados, nos colocan en sintonía con la naturaleza, facilitando la relación entre nuestra casa y el entorno. En el caso de optar por tonalidades grises (graphite, grey, ivory) éstas aportan un toque de contemporaneidad o sofisticación en función de la combinación de colores elegida.

Su formato 10,5 x 56, muy estilizado nos aporta un estilo muy particular y definido en la estancia donde se instale.

Todas las series "La Nature", tienen la posibilidad de ser instaladas tanto en pavimento como en revestimiento.

Los 10 diferentes sutiles relieves, fusionados con una gran variedad gráfica en cada serie, hacen de "La Nature" una colección única, con gran personalidad, y sobre todo, naturalidad.

Ceramics finds in nature a source of inspiration. The scale that goes from whites to warm tones, such as beiges, creams, toasted, place us in harmony with nature, facilitating the relationship between our house and the environment.

In the case of opting for shades of grey (graphite, grey, ivory) these add a touch of contemporaneity or sophistication depending on the chosen colour scheme.

Its 10.5 x 56 format, very stylized gives us a very particular and defined style in the room where it is installed.

All series "La Nature", have the possibility of being installed on both, wall and floor.

The 10 different reliefs, fused with a great graphic variety in each series, make "La Nature" a unique collection, with great personality and above all, naturalness.





**WOOD ESSENCE
WARM**

PAG 06



**WOOD ESSENCE
COLD**

PAG 06



**WOOD ESSENCE
WENGUÉ**

PAG 06



ALCANAR

PAG 10



**BLACK
TABLET**

PAG 24



**WHITE
TABLET**

PAG 24



**MULTISTONE
IVORY**

PAG 14



**MULTISTONE
GREY**

PAG 14



**MULTISTONE
GRAPHITE**

PAG 14



**MULTISTONE
MARFIL**

PAG 14



**MULTISTONE
BEIGE**

PAG 14



**OMM
WOOD**

PAG 20

WOOD ESSENCE

COLD · WARM · WENGUÉ

10,5 x 56 cm · 4" x 22"



Wood Essence Warm

GT8

10,5 x 56 CM
R10 FINISH (C2)



Wood Essence Wengué

GT8

10,5 x 56 CM
R10 FINISH (C2)



Wood Essence Cold

GT8

10,5 x 56 CM
R10 FINISH (C2)

80 DIFFERENT DESIGNS ON 10 DIFFERENT RELIEFS





07 **Floor/ Suelo:** Wood Essence Cold 10,5 x 56 cm



Floor/ Suelo: Wood Essence Wengué 10,5 x 56 cm



Floor/ Suelo: Wood Essence Warm 10,5 x 56 cm

ALCANAR

The image shows a close-up of Alcanar wood-look planks. The planks are arranged in a herringbone pattern, with each plank oriented diagonally. The color is a mix of light and dark grey, with a textured surface that mimics natural wood grain. The lighting is even, highlighting the texture and the way the planks fit together.

10,5 x 56 cm · 4" x 22"




MATT&GLOSSY EFFECT



Alcanar
 10,5 x 56 CM
 R10 FINISH (C2)

GT8

70 DIFFERENT DESIGNS ON 10 DIFFERENT RELIEFS






11 Floor/ Suelo: Alcanar 10,5 x 56 cm



Pared/wall: Alcanar 10,5 x 56 cm
Floor/Suelo Abadia Marengo 21 x 56 cm



Floor/ Suelo: Alcanar 10,5 x 56 cm


MULTI STONE

IVORY · GREY · GRAPHITE
MARFIL · BEIGE

10,5 x 56 cm · 4" x 22"



Multistone Ivory GT8
 10,5 x 56 CM
 R10 FINISH (C2)



Multistone Grey GT8
 10,5 x 56 CM
 R10 FINISH (C2)



Multistone Graphite GT8
 10,5 x 56 CM
 R10 FINISH (C2)

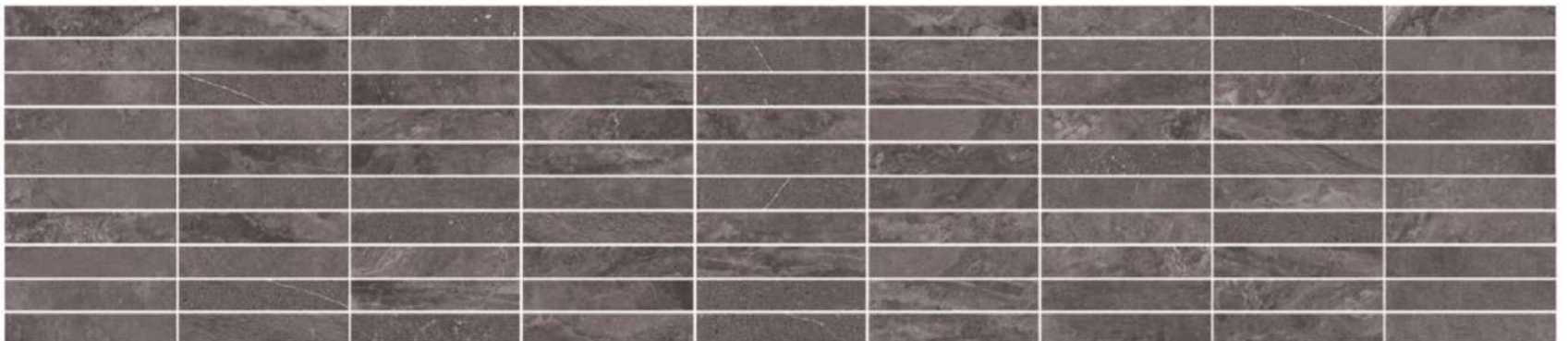


Multistone Marfil GT8
 10,5 x 56 CM
 R10 FINISH (C2)



Multistone Beige GT8
 10,5 x 56 CM
 R10 FINISH (C2)

90 DIFFERENT DESIGNS ON 10 DIFFERENT RELIEFS





15 **Floor/ Suelo:** Multistone Graphite 10,5 x 56 cm **Pared/ Wall :** Multistone Grey 10,5 x 56 cm & Multistone Graphite 10,5 x 56 cm



Floor/ Suelo: Multistone Graphite 10,5 x 56 cm **Pared/ Wall :** Multistone Graphite, Grey, Ivory 10,5 x 56 cm



17 **Floor/ Suelo:** Multistone Beige 10,5 x 56 cm



Floor/ Suelo: Multistone Marfil 10,5 x 56 cm

OMM WOOD


10,5 x 56 cm · 4" x 22"



Omm Wood
10,5 x 56 CM
R10 FINISH (C2)

GT8

40 DIFFERENT DESIGNS ON 10 DIFFERENT RELIEFS





Floor/ Suelo: Cementine Grey 10,5 x 56 cm
Wall/Pared: Omm wood 10,5 x 56 cm



Floor/ Suelo: Omm Wood 10,5 x 56 cm



BLACK & WHITE

10,5 x 56 cm · 4" x 22"



SILKY FINISH




White Tablet
 10,5 x 56 CM
 Silky Finish · R9(C1)

GT8



Black Tablet
 10,5 x 56 CM
 Silky Finish · R9(C1)

GT8





25 **Floor/ Suelo:** Black Tablet 10,5 x 56 cm / White Tablet 10,5x56 cm

I like
boring things...
Andy Warhol

Moderna Museet,
Stockholm, Sweden
10/2-12/3 1968



RECOMENDACIONES DE MONTAJE

FITTING RECOMMENDATIONS

Lea con atención las recomendaciones del fabricante y las especificaciones de todos los productos y materiales que vaya a usar.

Es importante que el trabajo de instalación sea realizado por un profesional cualificado que pueda garantizar un resultado final adecuado a las características técnicas y de uso de cada producto.

Debe seleccionar el tipo de cerámica adecuado para cada proyecto particular, basándose en las necesidades técnicas y de uso de la superficie donde vaya a ser instalada.

El fabricante informa del uso más recomendable para cada tipo de cerámica, de acuerdo a sus características.

Cuando esté eligiendo una cerámica, tenga en cuenta todos los requisitos que va a necesitar: mecánicos, deslizamiento, resistencia a variaciones de temperatura, resistencia a los agentes químicos, y características dimensionales.

Una vez haya seleccionado el producto cerámico más adecuado para cada proyecto, debe examinar la superficie de instalación y elegir el tipo de adhesivo y lechada más adecuado.

Todos estos criterios determinarán la técnica de colocación más adecuada para cada proyecto.

Es muy importante tener en cuenta los tiempos de fraguado adecuados y dejar el suficiente tiempo para que el material quede correctamente fijado y pueda soportar las cargas y prevenir tensiones y movimientos estructurales que podrían transmitirse a las capas externas.

JUNTAS DE INSTALACIÓN. Se requiere una junta de separación entre piezas cerámicas adyacentes de 1 mm / 0,04" para compensar las desviaciones en el tamaño de las piezas y para acomodar las dilataciones y dispersar el vapor de los estratos subyacentes. Todas las colocaciones deben realizarse con las juntas de instalación apropiadas a cada tipo de producto y uso.



You should always read the manufacturer's recommendations and the data sheets for all of the products and materials you use. It is important to have qualified professional tilers carry out the work to ensure each project is performed with the necessary quality and best end result in terms of technical features and appearance.

Select the right type of tile for the project based on the technical and functional requirements of the surface to be tiled. The manufacturer states what each tile is intended to be used for based on its characteristics.

Take the following into account when selecting the tile: mechanical requirements, slip resistance, frost resistance, chemical resistance and dimensional characteristics.

After you have selected the right tile for each project, examine the base it will be fitted to and select the adhesive and grout.

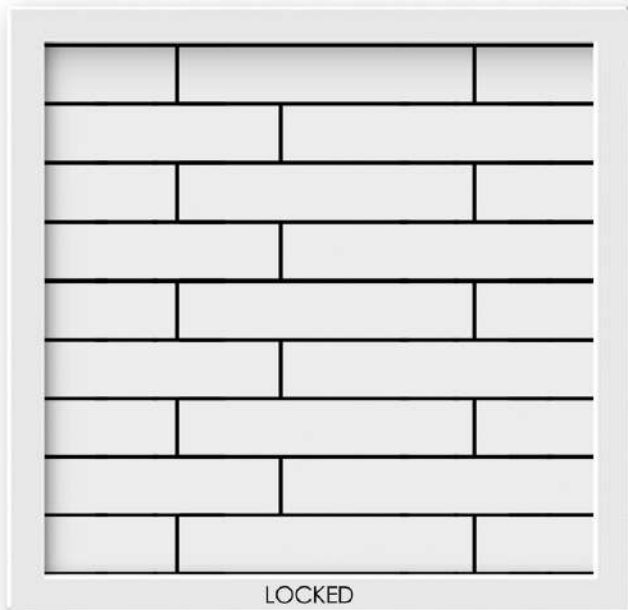

All of these criteria together will determine the most appropriate tiling technique for each project.

It is very important to adhere to adequate setting times and to allow enough time for the surfaces to cure so they can properly bear the loads and prevent possible stress and structural movement that could be transmitted to the outer layers.

INSTALLATION JOINTS. *A physical separation between adjoining tiles required of 1mm/0.04" to offset sizing deviations in ceramic tiles and to absorb stress and disperse vapour from strata beneath. All ceramic tiling must be designed with installation joints suited to the characteristics of the tiles.*

SUGERENCIAS DE COLOCACIÓN

PLACEMENT SUGGESTIONS



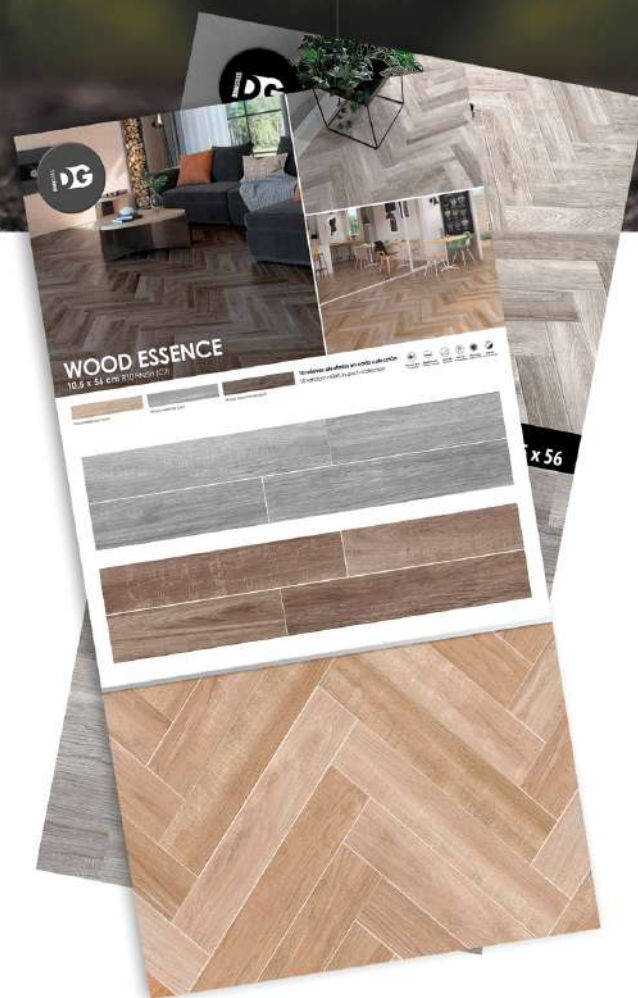
LA NATURE

MERCHANDISING



Cuna expositor LA NATURE · 6 paneles
Medida paneles : 700 x 950 x 15 mm

Tile display LA NATURE · 6 panels
Panel size: 700 x 950 x 15 mm



Paneles técnicos LA NATURE
1005 x 1925 mm

LA NATURE technical panels
1005 x 1925 mm

CARACTERÍSTICAS TÉCNICAS / EMBALAJE

TECHNICAL SHEET & PACKING LIST

TECHNICAL SHEET / CARACTERÍSTICAS TÉCNICAS

UNE-EN.14411:2016 Norma/Norm		Gres porcelánico Porcelain Tiles		CK DUALKER	
UNE-EN-ISO 10545		ANEXO / ANNEX G	ANEXO / ANNEX G	GRUPO / GROUP Bla	GRUPO / GROUP Bla
		N≥15cm	N≥15cm		
Absorción de agua /Water absorption		E≤0,50%	E≤0,30%		
Fuerza de Rotura en N /Breaking Strenght, in N		≥ 1300N	≥ 2000N		
Resistencia a la Flexión N/mm² /Modulus of rupture, in N/mm ²		Media / Average ≥ 35	Media/Average ≥ 43		
		TEST METHOD	STANDARD	G DUALKER	
RESISTENCIA AL DESLIZAMIENTO /SLIP RESISTANCE		UNE-ENVE-12633	CTE	C2	
		BS 7976-2: 2002	PTV	LOW (40)	
		AS/NZS 4586: 2013	Pendulum SRV	P3	
		DIN 51130: 2014	Inclined Plane	R10	
		ANSI A137.1: 2012 (DCOF)	≥ 0,42W	0,72W	

PACKING LIST

FORMAT	BOXES PALLET	SQM BOX	SQM PALLET	KGS PCS	KGS BOX	KGS PALLET	PCS BOX	PALLETS CTER	SQM CONTAINER	WEIGHT CONTAINER	THICKNESS	ABSORPTION
10,5x56	48	1,06	50,88	1,150	20,82	1.014	18	25	1.272,00	25.352	0,90	E<0,5

Los tonos y colores de las fotografías son una referencia a los modelos reales. DUALGRES, S.A. no asume ninguna responsabilidad por errores de impresión en cualquier dato reflejado en el presente catálogo.

Todas las características y especificaciones técnicas están basadas en la información disponible en el momento de impresión del catálogo. DUALGRES, S.A. se reserva el derecho de modificar, de acuerdo a las circunstancias de mercado, cualquier modelo, característica o prestaciones de sus productos, sin que se contraiga derecho a perjuicio alguno.

Colors and tonalities of the pictures shown in this catalogue are a reference of the real models. DUALGRES, S.A. does not take any responsibility of printing mistakes in any data of this catalogue.

All technical characteristics and specifications are based on the available information at the printing moment. DUALGRES, S.A reserves the right to modify, according to changes in markets, any model, characteristics or other information of its products without any responsibility or any commitment.

Contáctanos: / Contact us:



DUALGRES, S.A.
Ctra. de Viver al Puerto de Burriana, km 56,9
ONDA (CASTELLÓN) - SPAIN
Tel: (+34) 964 77 11 66 / Fax: (+34) 964 77 12 50
www.dualgres.com / export@dualgres.com



DUALGRES



Follow us at instagram @dualgres



Síguenos en instagram @dualgres