



mykonos

COLLECTION  
**LUXURY**  
— by mykonos —

COLLECTION

# LUXURY

— by mykonos —



# mykonos

*At Mykonos Ceramica we work so that ceramic design is within the reach of the majority.*

*Controlling the design, production and packaging of the pieces, with the highest quality standards. We are professionals in continuous movement offering the best product to the best service.*

*We produce the most commercial, standard and most innovative formats, regardless of size, a wide range of finishes, with the best raw materials and the latest technology at the service of ceramics.*

En Mykonos cerámica trabajamos para que el diseño cerámico esté al alcance de la mayoría.

Controlando el diseño, la producción y el packaging de las piezas, con los más altos estándares de calidad. Somos profesionales en continuo movimiento ofreciendo el mejor producto al mejor servicio.

Producimos los formatos más comerciales, estándares y los más novedosos, sin importar el tamaño, una amplia gama de acabados, con las mejores materias primas y la última tecnología puesta al servicio de la cerámica.



Office exterior. Showroom. Technical area. Meeting room.  
Exterior oficina. Showroom. Área técnica. Sala reuniones.

# COLLECTION

COLLECTION  
**LUXURY**  
— by mykonos —

The world is dotted with sumptuous and beautiful palaces, exclusive historical and cultural buildings, where to visit or watch social events. They are loaded with emotion and are a complete experience that takes shape in spectacular venues that multiply the emotion. They are produced with high quality materials, an original and exquisite decoration being an oasis of beauty and glamor.

The LUXURY collection is inspired by all these buildings that have been at the forefront of world heritage and today are symbols of the cities that host them. In short, the LUXURY collection is an ideal bet to create unique and exceptional spaces, where luxury and sophistication reach their maximum expression.

El mundo está salpicado de suntuosos y bellos palacios, edificios históricos y culturales exclusivos, donde visitar o contemplar eventos sociales. Están cargados de emoción y son una experiencia completa que toma forma en espectaculares recintos que multiplican la emoción. Están producidos con materiales de alta calidad, una decoración original y exquisita siendo oasis de belleza y glamour.

La colección LUXURY se inspira en todos estos edificios que han sido vanguardia del patrimonio mundial y hoy en día son símbolos de las ciudades que los albergan. En definitiva, la colección LUXURY es una apuesta ideal para crear espacios únicos y excepcionales, donde lujo y sofisticación alcanzan su máxima expresión.








# POLISHED

Our polished finishes present a greater luminosity, integrity and shine that keeps the appearance of these pieces intact.

LUXURY is the collection where design and elegance come together to surprise us. Inspired by Carrara marble or quartz, the ceramic pieces that incorporate this finish are defined by the modernity and technology of its trajectory. In short, The LUXURY Collection offers a composition that goes beyond the nature of the original marble.

Nuestros acabados pulidos presentan una mayor luminosidad, entereza y brillo que mantiene intacta la apariencia de estas piezas.

LUXURY es la colección donde el diseño y la elegancia se aúnan para sorprendernos. Inspirada en el mármol de Carrara o en el cuarzo, las piezas cerámicas que incorporan este acabado se definen por la modernidad y la tecnología de su trayectoria. En definitiva, La Colección LUXURY ofrece una composición que supera la propia naturaleza del mármol original.



## SIZE | FORMATOS

- 120x120 cm | 48"x48"
- 60x120 cm | 24"x48"
- 30x120 cm | 12"x48"
- 60x60 cm | 24"x24"
- 30x60 cm | 12"x24"

FEATURE / CARACTERÍSTICAS  
 porcelain.white body.floor tile.wall tile.different shades.polished shine.rectified.different designs.relief  
 porcelánico.pasta blanca.pavimento.revestimieto.destonificado.pulido.brillo.rectificado.no repetitivo.relieve





EXCELSIOR P. 22

HARVEY P. 34

MARIINSKI P. 46

BOLSHOI P. 28

METROPOLITAN P. 52

VERSALLES P.10

MOMA-TECH P. 16

LICEO P. 40

SCALA P. 58

TECHNICAL AREA P. 64



# VERSALLES



VERSALLES  
60x60-cm | 24"x24"






VERSALLES  
60x120 cm | 24"x48"



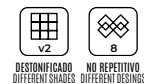


# VERSALLES

SIZES | FORMATOS




60x120 cm | 24"x48"

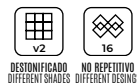


DESIGN/FORMATO  
DIFFERENT SHADES

NO REPETITIVO  
DIFFERENT DESIGNS



60x60 cm | 24"x24"



DESIGN/FORMATO  
DIFFERENT SHADES

NO REPETITIVO  
DIFFERENT DESIGNS




60x120 cm | 24"x48"

8 faces | 8 caras



# MOMA-TECH



MOMA-TECH | GREY  
60x120 cm | 24"x48"

00 72 251177 4/16 3240 8  
For information visit [www.totopost.it](http://www.totopost.it)





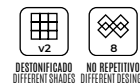


# MOMA-TECH

SIZES | FORMATOS




60x120 cm | 24"x48"

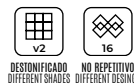


DESIGNIFICADO  
DIFFERENT SHADES

NO REPETITIVO  
DIFFERENT DESIGNS




60x60 cm | 24"x24"



DESIGNIFICADO  
DIFFERENT SHADES

NO REPETITIVO  
DIFFERENT DESIGNS



ANTHRACITE  
60x120 cm | 24"x48"

8 faces | 8 caras

Colors | Colores  
Ivory, Sand, Grey and Anthracite.



# EXCELSIOR



EXCELSIOR | BLACK  
60x120 cm | 24"x48"





EXCELSIOR | WHITE  
60x120 cm | 24"x48"


EXCELSIOR | BLACK  
120x120 cm | 48"x48"





# EXCELSIOR


SIZES | FORMATOS



120x120 cm | 48"x48"




DESIGNICABO NO REPETITIVO  
DIFFERENT SHADES DIFFERENT DESIGNS



60x120 cm | 24"x48"



DESIGNICABO NO REPETITIVO  
DIFFERENT SHADES DIFFERENT DESIGNS



BLACK  
60x120 cm | 24"x48"  
8 faces | 8 caras

Colors | Colores  
White and Black



# BOLSHOI



BOLSHOI | BEIG  
60x120 cm | 24"x24"

BOLSHOI | RELIEVE BEIG  
30x60 cm | 12"x24"





BOLSHOI | GREY  
60x120 cm | 24"x48"


EXCELSIOR | BLACK  
60x120 cm | 24"x48"



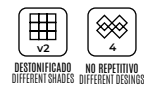


# BOLSHOI

SIZES | FORMATOS



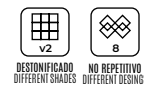
120x120 cm | 48"x48"



DESIGNIFICADO NO REPETITIVO  
DIFFERENT SHADES DIFFERENT USINGS



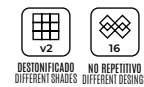
60x120 cm | 24"x48"



DESIGNIFICADO NO REPETITIVO  
DIFFERENT SHADES DIFFERENT USINGS



60x60 cm | 24"x24"




DESIGNIFICADO NO REPETITIVO  
DIFFERENT SHADES DIFFERENT USINGS



30x60 cm | 12"x24"  
WALL TILE | RELIEVE



DESIGNIFICADO NO REPETITIVO  
DIFFERENT SHADES DIFFERENT USINGS



SAND  
60x120 cm | 24"x48"

8 faces | 8 caras

Colors | Colores  
Sand and Grey.



# HARVEY



HARVEY | NATURAL  
120x120 cm | 48"x48"  
60x120 cm | 24"x48"



Spa  
Wellness



HARVEY | NATURAL  
30x60 cm | 12"x24"


HARVEY | DECOR  
30x60 cm | 12"x24"



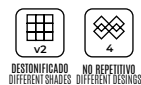


# HARVEY

SIZES | FORMATOS




120x120 cm | 48"x48"

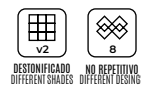


DESIGNIFICADO  
DIFFERENT SHADES

NO REPETITIVO  
DIFFERENT DESIGNS




60x120 cm | 24"x48"



DESIGNIFICADO  
DIFFERENT SHADES

NO REPETITIVO  
DIFFERENT DESIGNS



60x60 cm | 24"x24"



DESIGNIFICADO  
DIFFERENT SHADES

NO REPETITIVO  
DIFFERENT DESIGNS



30x60 cm | 12"x24"

WALL TILE | RELIEVE | DECOR



DESIGNIFICADO  
DIFFERENT SHADES

NO REPETITIVO  
DIFFERENT DESIGNS



NATURAL  
60x120 cm | 24"x48"

8 faces | 8 caras

Colors | Colores  
White and Natural.



# LICEO



LICEO  
120x120 cm | 48"x48"






LICEO  
120x120 cm | 48"x48"  
LICEO DECOR  
60x60 cm | 24"x24"





# LICEO

SIZES | FORMATOS




120x120 cm | 48"x48"



DESIGNIFICADO  
DIFFERENT SHADES

NO REPETITIVO  
DIFFERENT DESIGNS



60x120 cm | 24"x48"



DESIGNIFICADO  
DIFFERENT SHADES

NO REPETITIVO  
DIFFERENT DESIGNS



60x60 cm | 24"x24"  
FLOOR TILE | DECOR

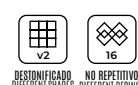


DESIGNIFICADO  
DIFFERENT SHADES

NO REPETITIVO  
DIFFERENT DESIGNS




30x60 cm | 12"x24"  
WALL TILE | RELIEVE | DECOR



DESIGNIFICADO  
DIFFERENT SHADES

NO REPETITIVO  
DIFFERENT DESIGNS



60x120 cm | 24"x48"

8 faces | 8 caras



# MARIINSKI



MARIINSKI  
60x60 cm | 24"x24"








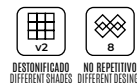


# MARIINSKI


SIZES | FORMATOS



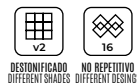
60x120 cm | 24"x48"



DESIGNIGADO NO REPETITIVO  
DIFFERENT SHADES DIFFERENT DESIGNS



60x60 cm | 24"x24"



DESIGNIGADO NO REPETITIVO  
DIFFERENT SHADES DIFFERENT DESIGNS



60x120 cm | 24"x48"

8 faces | 8 caras



# METROPOLITAN



METROPOLITAN | DARK  
60x120 cm | 24"x48"










# METROPOLITAN

SIZES | FORMATOS



60x120 cm | 24"x48"



DESIGNIFICANDO  
DIFFERENT SHADES

NO REPETIENDO  
DIFFERENT SHADES



DARK  
60x120 cm | 24"x48"

8 faces | 8 caras

Colors | Cores  
Light, Grey, Dark and Noce.



# SCALA



Petit Boutique

SCALA | GREY  
60x120 cm | 24"x48"





SCALA | SAND and MOCE  
60x120 cm | 24"x48"


GEOTECH | SAND  
60x120 cm | 24"x48"



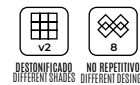


# SCALA


SIZES | FORMATOS



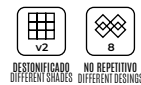
60x120 cm | 24"x48"



DESIGNIFICADO NO REPETITIVO  
DIFFERENT SHAPES DIFFERENT DECORS



30x120 cm | 12"x48"



DESIGNIFICADO NO REPETITIVO  
DIFFERENT SHAPES DIFFERENT DECORS



SAND  
60x120 cm | 24"x48"

8 faces | 8 caras

Colors | Colores  
Sand, Grey and Noce.



# TECHNICAL AREA

ÁREA TÉCNICA



# VERSALLES



60x120 cm | 24"x48"  
MPLRec60120




60x60 cm | 24"x24"  
MPLRec6060

FORMATO / SIZE	Nº Pieza   Tiles	M²	Kg	NºCajas   Boxes	M²	Kg
60x120   24"x48"	2	1,44	34	32	46,08	1.060
60x60   24"x24"	3	1,08	24	40	43,20	1.060



# MOMA-TECH



IVORY  
60x120 cm | 24"x48"  
MPLRec60120



SAND  
60x120 cm | 24"x48"  
MPLRec60120



GREY  
60x120 cm | 24"x48"  
MPLRec60120



ANTRACITA  
60x120 cm | 24"x48"  
MPPLRec60120




IVORY  
60x60 cm | 24"x24"  
MPLRec6060



SAND  
60x60 cm | 24"x24"  
MPLRec6060



GREY  
60x60 cm | 24"x24"  
MPLRec6060



ANTRACITA  
60x60 cm | 24"x24"  
MPPLRec6060

FORMATO / SIZE	Nº Pieza   Tiles	M²	Kg	NºCajas   Boxes	M²	Kg
60x120   24"x48"	2	1,44	34	32	46,08	1.060
60x60   24"x24"	3	1,08	24	40	43,20	1.060



# EXCELSIOR



BLACK  
120x120 cm | 48"x48"  
MPPLRec120120



BLACK  
60x120 cm | 24"x48"  
MPPLRec60120



WHITE  
120x120 cm | 48"x48"  
MPPLRec120120



WHITE  
60x120 cm | 24"x48"  
MPPLRec60120

FORMATO / SIZE	Nº Pieza   Tiles	M²	Kg	NºCajas   Boxes	M²	Kg
120x120   48"x48"	1	1,44	39	36	51,84	1.419
60x120   24"x48"	2	1,44	34	32	46,08	1.060





# BOLSHOI



SAND  
120x120 cm | 48"x48"  
MPLRec20120



SAND  
60x120 cm | 24"x48"  
MPLRec60120



SAND  
60x60 cm | 24"x24"  
MPLRec6060



SAND  
30x60 cm | 12"x24"  
MWRRec3060

WB  
PASTA BLANCA  
WHITE BODY



RELIEVE SAND  
30x60 cm | 12"x24"  
MWRRec3060-Riv



GREY  
120x120 cm | 48"x48"  
MPLRec20120



GREY  
60x120 cm | 24"x48"  
MPLRec60120



GREY  
60x60 cm | 24"x24"  
MPLRec6060



GREY  
30x60 cm | 12"x24"  
MWRRec3060

WB  
PASTA BLANCA  
WHITE BODY



RELIEVE GREY  
30x60 cm | 12"x24"  
MWRRec3060-Riv



FORMATO / SIZE	Nº Pieza   Tiles	M²	Kg	NºCajas   Boxes	M²	Kg
120x120   48"x48"	1	1,44	39	36	51,84	1.419
60x120   24"x48"	2	1,44	34	32	46,08	1.060
60x60   24"x24"	3	1,08	24	40	43,20	1.060
30x60   12"x24"	10	1,80	24,9	48	86,40	1.200



# SCALA



SAND  
60x120 cm | 24"x48"  
MPLRec60120



SAND  
30x120 cm | 12"x48"  
MPLRec30120



NOCE  
60x120 cm | 24"x48"  
MPPLRec60120



NOCE  
30x120 cm | 12"x48"  
MPPLRec30120



GREY  
60x120 cm | 24"x48"  
MPLRec60120



GREY  
30x120 cm | 12"x48"  
MPLRec30120

FORMATO / SIZE	Nº Pieza   Tiles	M²	Kg	NºCajas   Boxes	M²	Kg
60x120   24"x48"	2	1,44	34	32	46,08	1.060
30x120   12"x48"	4	1,44	34	30	43,20	990





# HARVEY



NATURAL  
120x120 cm | 48"x48"  
MPLRec120I20



NATURAL  
60x120 cm | 24"x48"  
MPLRec60I20



NATURAL  
60x60 cm | 24"x24"  
MPLRec6060



WB  
PASTA BLANCA  
WHITE BODY

NATURAL  
30x60 cm | 12"x24"  
MWRRec3060



RELIEVE NATURAL  
30x60 cm | 12"x24"  
MWRRec3060-Riv



# HARVEY

COORDINATED PIECE | PIEZAS COORDINADAS




WB  
PASTA BLANCA  
WHITE BODY

DECOR. (mixed designs)  
30x60 cm | 12"x24"  
DecorMWRRec3060


# MARIINSKI



WHITE  
120x120 cm | 48"x48"  
MPLRec120I20



WHITE  
60x120 cm | 24"x48"  
MPLRec60I20



WHITE  
60x60 cm | 24"x24"  
MPLRec6060



WB  
PASTA BLANCA  
WHITE BODY

WHITE  
30x60 cm | 12"x24"  
MWRRec3060



RELIEVE WHITE  
30x60 cm | 12"x24"  
MWRRec3060-Riv



60x120 cm | 24"x48"  
MPLRec60I20



60x60 cm | 24"x24"  
MPLRec6060

FORMATO / SIZE	Nº Pieza   Tiles	M²	Kg	NºCajas   Boxes	M²	Kg
120x120   48"x48"	1	1,44	39	36	51,84	1.419
60x120   24"x48"	2	1,44	34	32	46,08	1.060
60x60   24"x24"	3	1,08	24	40	43,20	1.060
30x60   12"x24"	10	1,80	24,9	48	86,40	1.200



FORMATO / SIZE	Nº Pieza   Tiles	M²	Kg	NºCajas   Boxes	M²	Kg
60x120   24"x48"	2	1,44	34	32	46,08	1.060
60x60   24"x24"	3	1,08	24	40	43,20	1.060





# LICEO



120x120 cm | 48"x48"  
MPLRec120120



60x120 cm | 24"x48"  
MPLRec60120



60x60 cm | 24"x24"  
MPLRec6060



30x60 cm | 12"x24"  
MWRRec3060


WB  
PASTA BLANCA  
WHITE BODY



RELIEVE  
30x60 cm | 12"x24"  
MWRRec3060-Rlv

WB  
PASTA BLANCA  
WHITE BODY  
BRILLO  
SHINE  
RELIEVE  
RELIEF

# METROPOLITAN



LIGHT  
60x120 cm | 24"x48"  
MPLRec60120



GREY  
60x120 cm | 24"x48"  
MPLRec60120



NOCE  
60x120 cm | 24"x48"  
MPLRec60120



DARK  
60x120 cm | 24"x48"  
MPLRec60120

## COORDINATED PIECE | PIEZAS COORDINADAS



DECOR  
60x60 cm | 24"x24"  
DecorMPLRec6060



DECOR (mixed designs)  
30x60 cm | 12"x24"  
DecorMWRRec3060

WB  
PASTA BLANCA  
WHITE BODY  
BRILLO  
SHINE  
RELIEVE  
RELIEF

FORMATO / SIZE	Nº Pieza   Tiles	M²	Kg	NºCajas   Boxes	M²	Kg
120x120   48"x48"	1	1,44	39	36	51,84	1.419
60x120   24"x48"	2	1,44	34	32	46,08	1.060
60x60   24"x24"	3	1,08	24	40	43,20	1.060
30x60   12"x24"	10	1,80	24,9	48	86,40	1.200

PO  
PORCELÁNICO  
PORCELAIN  
P  
PAVIMENTO  
FLOOR TILE  
M  
REVESTIMIENTO  
WALL TILE  
NO REPETITIVO  
DIFFERENT DESIGNS  
INKJET  
R  
RECTIFICADO  
RECTIFIED  
P  
PULIDO  
POLISHED

FORMATO / SIZE	Nº Pieza   Tiles	M²	Kg	NºCajas   Boxes	M²	Kg
60x120   24"x48"	2	1,44	34	32	46,08	1.060

PO  
PORCELÁNICO  
PORCELAIN  
P  
PAVIMENTO  
FLOOR TILE  
M  
REVESTIMIENTO  
WALL TILE  
NO REPETITIVO  
DIFFERENT DESIGNS  
INKJET  
R  
RECTIFICADO  
RECTIFIED  
P  
PULIDO  
POLISHED



# INFORMATION

INFORMACIÓN



**LIMPIEZA FINAL DE OBRA**

Después de la colocación es fundamental realizar una buena limpieza para eliminar residuos de junta y en general suciedad de la obra.

Para esta operación es aconsejable el empleo de un detergente de acción ligeramente ácida que no despidan humos tóxicos y respete las juntas, el material y el usuario, como Fila Deterdek.

**MANTENIMIENTO**

Para un buen mantenimiento del pavimento se aconseja el empleo de un detergente neutro de alto poder limpiador como Fila-cleaner. En los casos de suciedad orgánica intensa y acumulada en el tiempo, grasas, etc. se aconseja la utilización extraordinaria de un detergente de tipo desengrasante como el Fila PS/87.



**CLEANING AFTER LAYING**

*Cleaning after laying is of fundamental importance for all subsequent procedures and for care operations. The initial cleaning process requires to eliminate all residues from laying process (mortar, adhesive, paint, building-site, dirt of various kinds), and removes any surface waste. For this operation, MYKONOS recommends Deterdek, the acid descaler that does not generate harmful fumes. It removes building-site dirt- mortar, grout and hard deposits of various kinds.*

**MAINTENANCE**

*For routine care, we recommend the use of Filacleaner, that does not damage the surface. It is diluted depending on the level of dirt. When highly diluted, it does not need rinsing. In case of more stubborn dirt, we recommend the use of Filaps/87, the concentrated detergent that can be used as cleaner, degreaser, wax-remover or stain-remover.*

Conformidad a las normas. Norma UNE ISO 10545.13 | Conformity to standards. Standards UNE ISO 10545.13

	Formatos   Formats	Grupo   Group	Norma UNE ISO 10545.13   Standards UNE ISO 10545.13		
<b>Gres Porcelánico Esmaltado</b> Porcelain tiles 	120x120 / 48"x48" 60x120 / 24"x48" 30x120 / 12"x48" 60x60 / 24"x24" 30x60 / 12"x24"	BIa (absorción de agua menor 0,5%) BIa (water absorption less than 0,5%)	Resistencia a los ácidos y bases <i>Resistance against acids and bases</i>	Método ensayo disponible <i>Test method available</i>	Cumple la norma GHA <i>Complies with the standards GHA</i>
			Resistencia a los productos de limpieza y reactivos de piscina <i>Household detergents and additives for swimming-pools</i>	Clase B min <i>Minimum Class B</i>	Cumple la norma GA <i>Complies with the standards GA</i>
<b>Porosa Pasta Blanca</b> White Body Tile 	30x60 / 12"x24"	BIII (absorción de agua mayor 10%) BIII (water absorption greater than 10%)	Resistencia a los ácidos y bases <i>Resistance against acids and bases</i>	Método ensayo disponible <i>Test method available</i>	Cumple la norma <i>Complies with the standards</i>
			Resistencia a los productos de limpieza y reactivos de piscina <i>Household detergents and additives for swimming-pools</i>	Clase B min <i>Minimum Class B</i>	Cumple la norma <i>Complies with the standards</i>

TIPO DE SUCIEDAD INCRUSTADA   Type of embedded dirt	PRODUCTO A UTILIZAR   Product for use
Grasas, bebidas, comidas, goma, tintes, rotuladores, etc. Fats, beverages, food, rubber, dyes, marker	FILA PS/87
Cemento, cal del agua, rayas metales, óxidos Cement, lime water, striped metallic oxides	DETERDEK*
Pintadas grafitis Graffiti painted	FILA NOPAINT STAR
Cera de velas, resinas arboles, residuos cinta adhesiva Candle wax, resin of trees, debris, adhesive tape	FILASOLV



# PHYSICAL DATA | CARACTERÍSTICAS FÍSICAS

Conformidad a las normas | Conformity to standards

# PACKING LIST | EMBALAJE

PO

Gres Porcelánico Esmaltado | Porcelain tiles

Ensayo   Test	Valor prescrito en norma   Value required	Valor medio   Average value
<b>NORMA UNE EN ISO 10545.2</b>		
Medida de longitud y anchura / Length and width	Desviación respecto medida de fabricación: +0.6% Deviation with respect to manufacturing size: +0.6%	Cumple la norma / Complies with the standards
Medida del grosor / Thickness	Desviación respecto medida de fabricación: +5% Deviation with respect to manufacturing size: +5%	Cumple la norma / Complies with the standards
Medida de la rectitud de los lados / Measurement of side straightness	Desviación respecto medida de fabricación: +0.5% Deviation with respect to manufacturing size: +0.5%	Cumple la norma / Complies with the standards
Medida de la ortogonalidad / Squareness	Desviación respecto medida de fabricación: +0.6% Deviation with respect to manufacturing size: +0.6%	Cumple la norma / Complies with the standards
Medida de la planitud de la superficie / Measurement of flatness	Desviación respecto medida de fabricación: +0.6% Deviation with respect to manufacturing size: +0.6%	Cumple la norma / Complies with the standards
<b>NORMA UNE EN ISO 10545.3</b>		
Absorción de agua / Water absorption	Valor medio: < 0.5% / Average value: < 0.5%	Cumple la norma / Complies with the standards
<b>NORMA UNE EN ISO 10545.4</b>		
Módulo de rotura / Modulus of rupture	> 35 N/mm <sup>2</sup> / Average value: < 0.5%	Cumple la norma / Complies with the standards
Fuerza de rotura (N) / Breaking strength	> 1300 N	Cumple la norma / Complies with the standards
<b>NORMA UNE EN ISO 10545.7</b>		
Resistencia a la abrasión / Resistance to abrasion		A consultar según modelo To enquire according to the models
<b>NORMA UNE EN ENV 1633:2003</b>		
Resistencia al deslizamiento / Slip resistance		A consultar según modelo To enquire according to the models
<b>NORMA UNE EN ISO 10545.4</b>		
Dureza superficial / Scratch resistance		A consultar según modelo To enquire according to the models
<b>NORMA UNE EN ISO 10545.11</b>		
Resistencia al cuarteo baldosas cerámicas / Cracking resistance	Exigido / Required	Cumple la norma Complies with the standards
<b>NORMA UNE EN ISO 10545.12</b>		
Resistencia a la helada / Frost resistance	Exigido / Required	Cumple la norma / Complies with the standards

PO

PORCELÁNICO / PORCELAIN



FORMATO / SIZE	Pzas. - Tiles	Kgs. / Box	M <sup>2</sup> - S.Q.M.	Cajas / Boxes	M <sup>2</sup> - S.Q.M.	Kgs. / Pallet
120x120   48"x48"	1	39,00	1,44	36	51,84	1.419
60x120   24"x48"	2	34,00	1,44	32	46,08	1.060
30x120   12"x48"	4	34,00	1,44	30	43,20	990
60x60   24"x24"	3	24,00	1,08	40	43,200	1.060
30x60   12"x24"	6	22,00	1,08	40	43,200	960

WB

PASTA BLANCA / WHITE BODY



FORMATO / SIZE	Pzas. - Tiles	Kgs. / Box	M <sup>2</sup> - S.Q.M.	Cajas / Boxes	M <sup>2</sup> - S.Q.M.	Kgs. / Pallet
30x60	9	24,00	1,620	48	77,76	1.152

WB

Porosa Pasta Blanca | White Body Tile

Ensayo   Test	Valor prescrito en norma   Value required	Valor medio   Average value
<b>NORMA UNE EN ISO 10545.2</b>		
Medida de longitud y anchura / Length and width	Desviación respecto medida de fabricación: +0.5% Deviation with respect to manufacturing size: +0.5%	Cumple la norma / Complies with the standards
Medida del grosor / Thickness	Desviación respecto medida de fabricación: +10% Deviation with respect to manufacturing size: +10%	Cumple la norma / Complies with the standards
Medida de la rectitud de los lados / Measurement of side straightness	Desviación respecto medida de fabricación: +0.3% Deviation with respect to manufacturing size: +0.3%	Cumple la norma / Complies with the standards
Medida de la ortogonalidad / Squareness	Desviación respecto medida de fabricación: +0.5% Deviation with respect to manufacturing size: +0.5%	Cumple la norma / Complies with the standards
Medida de la planitud de la superficie / Measurement of flatness	Desviación respecto medida de fabricación: +0.5% Deviation with respect to manufacturing size: +0.5%	Cumple la norma / Complies with the standards
<b>NORMA UNE EN ISO 10545.3</b>		
Absorción de agua / Water absorption	Valor medio: > 10% / Average value: > 10%	Cumple la norma / Complies with the standards
<b>NORMA UNE EN ISO 10545.4</b>		
Módulo de rotura / Modulus of rupture	> 15 N/mm <sup>2</sup>	Cumple la norma / Complies with the standards
Fuerza de rotura (N) / Breaking strength	> 600 N	Cumple la norma / Complies with the standards
<b>NORMA UNE EN ISO 10545.7</b>		
Resistencia a la abrasión / Resistance to abrasion		A consultar según modelo To enquire according to the models
<b>NORMA UNE EN ENV 1633:2003</b>		
Resistencia al deslizamiento / Slip resistance		A consultar según modelo To enquire according to the models
<b>NORMA UNE EN ISO 10545.4</b>		
Dureza superficial / Scratch resistance		A consultar según modelo To enquire according to the models
<b>NORMA UNE EN ISO 10545.11</b>		
Resistencia al cuarteo baldosas cerámicas / Cracking resistance	Exigido / Required	Cumple la norma Complies with the standards
<b>NORMA UNE EN ISO 10545.12</b>		
Resistencia a la helada / Frost resistance	Exigido / Required	No aplica / Not apply



mykonos ■■■

**MYKONOS se reserva el derecho de anular y/o modificar total ó parcialmente, cualquiera de los modelos, colores, formatos, referencias y especificaciones técnicas contenidas en este catálogo. Los colores reproducidos en este catálogo son puramente orientativos y pueden variar con respecto a la pieza original. Las medidas y referencias deben verificarse, ya que pueden haber errores tipográficos.**

MYKONOS reserves the right to delete and amend, either totally or partially, any of the styles colours, shapes, sizes, references and other technical specifications contained in this catalogue. The colours shown on this catalogue are, purely illustrative and can differ from the original ceramic piece. The measurements and references should be verified for possible typographical errors.

© MYKONOS 2020

**Reservados todos los derechos.**

**No se permite la reproducción, total o parcial, de ninguna parte del catálogo sin el permiso escrito de MYKONOS.**

All rights reserved.

Total o partial reproduction of this catalogue, is prohibited unless written authorisation from MYKONOS.





mykonos

Pol. Ind. El Colomer  
Calle Melilla, 1  
12200 ONDA. Castellón. Spain  
T. +34 964 914 091 F. +34 964 106 008  
[www.mykonosceramica.com](http://www.mykonosceramica.com)