

20

21



the
new
collection

INDEX | ÍNDICE

Polished Porcelain

Brera	/13
Leyte	/8
Nilo	/11
Sonante	/4

Geowoods

Bricola	/28
Deck olea	/23
Ebony	/15
Olea	/20
Opera	/23
Ulmo	/17

Geostone

Kamale	/31
Mubi	/34

Small Size

Solid	/37
-------	-----

White Body Tiles

Brush	/44
Carnaby	/41
Ground	/48
Trevi	/46
Valeria	/39

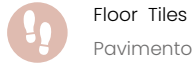
Red Body Tiles

Celia	/56
Encode	/60
Fez	/54
Persa	/50
Tallin	/58
Terni	/52

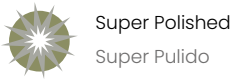
LEGEND | SIMBOLOGÍA



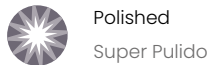
Wall Tiles
Revestimiento



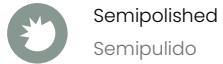
Floor Tiles
Pavimento



Super Polished
Super Pulido



Polished
Super Pulido



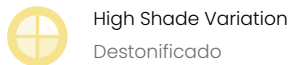
Semipolished
Semipulido



Gloss
Brillo



Matt
Mate



High Shade Variation
Destonificado



The material is Pre-sealed, so we recommend to seal the material once it has been installed and it has been properly cleaned. Black grout (containing carbon or graphite) must not be used with polished glazed porcelain tiles because the pigments could stain the tile surface.

El material está pre-sellado, por lo que aconsejamos el sellado del material una vez esté instalado y debidamente limpio. El uso de lechadas / juntas de colocación negras (contienen carbono o grafito) para gres porcelánico pulido es desaconsejable, ya que los pigmentos pueden formar un depósito en la superficie de la baldosa.



Decor Pieces Sold by pieces
Decorados vendidos por piezas



Decor Pieces Sold by m2
Decorados vendidos por m2



It is not recommend to lay the tiles brickbond (Brick-jointed) halfway.
No se recomienda la colocación de trabado a mitad de la pieza.



2cm thickness
2cm de espesor



ADZ / Anti-slipping floor tiles
Pavimento ADZ



Contac-grip. Anti-slipping surface treatment applied after tile firing. This treatment is subject to material characteristics, colour, quantity and delivery date conditions.

Contac-grip. Tratamiento superficial antideslizante aplicado después de la cocción. Sujeto a condiciones de modelo, color, cantidad y suministro.



Non-slip flooring with soft texture and easy to clean. Unique texture to use in both indoors and outdoors with a high non-slip performance.

Pavimento anti-deslizante con una textura suave y fácil de limpiar. Una única textura para aplicar tanto en interior como en exterior con altas prestaciones antideslizantes.



Thickness by number
Espesor según número



DCOF > 0,42
DCOF > 0,42



Class 1
Clase 1



Class 2
Clase 2



Class 3
Clase 3



R9
R9



R10
R10



R11
R11

Sonante

POLISHED PORCELAIN

POLISHED RECTIFIED



60x60 /
24"x24"


90x90 /
36"x36"

60x120 /
24"x48"

120x120 /
48"x48"

90x180 /
36"x72"

30x60 /
12"x24"



MALLA
30X30(5X5)
12"X12"

PERLA



TORTORA



ARENA



SHADE VARIATION • VARIACIÓN GRÁFICA





Sonante Tortora
120x120/ 48"x48"

Sonante Tortora
120x120/ 48"x48"



Sonante Arena
120x120/ 48"x48"

Leyte

POLISHED PORCELAIN
POLISHED RECTIFIED



60x60 /
24"x24"


90x90 /
36"x36"

60x120 /
24"x48"

120x120 /
48"x48"

75x150 /
29"x59"

30x60 /
12"x24"



MALLA
30X30(5X5)
12"X12"

PERLA



NOCE



BEIGE



SHADE VARIATION • VARIACIÓN GRÁFICA





Leyte Perla
120x120/ 48" x48"

Nilo

POLISHED PORCELAIN

POLISHED RECTIFIED • NATURAL RECTIFIED



60x60 /
24"x24"

90x90 /
36"x36"


60x120 /
24"x48"

120x120 /
48"x48"

90x180 /
36"x72"

30x60 /
12"x24"


9X30
3,5"x12"



MALLA
30X30(5X5)
12"x12"

BLANCO

SHADE VARIATION • VARIACIÓN GRÁFICA





Nilo Blanco
120x120/ 48"x48"

Brera

POLISHED PORCELAIN

POLISHED RECTIFIED • NATURAL RECTIFIED



60x60 /
24"x24"

90x90 /
36"x36"


60x120 /
24"x48"

120x120 /
48"x48"

90x180 /
36"x72"

30x60 /
12"x24"

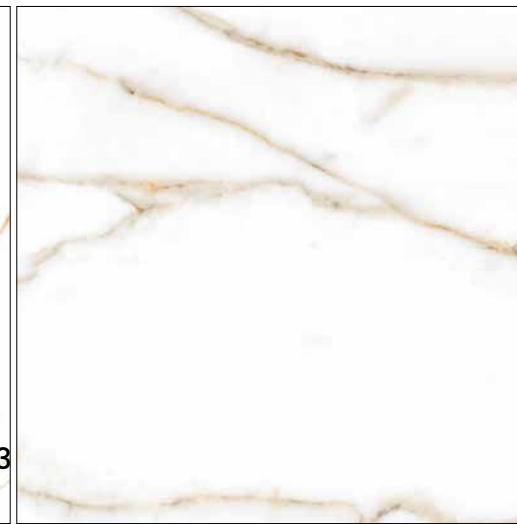

9X30
3,5"x12"



MALLA
30X30(5X5)
12"x12"

GOLD

SHADE VARIATION • VARIACIÓN GRÁFICA



Ebony

GEOWOODS

NATURAL RECTIFIED



60x120 /
24"x48"

9

GRIS



MIEL



HAYA



Brera Gold
120x120/ 48"x48"



Ebony Haya
60x120/ 24"x48"

Ulmo

GEOWOODS
NATURAL



23x120/9"x48"

GRIS



HAYA



NOGAL



TAN



ROBLE





Ulmo Haya
23x120/ 9"x48"



Ulmo Roble
23x120/ 9"x48"

Olea

GEOWOODS

NATURAL • NATURAL ADZ



23x120/9"x48"

SILVER



MIEL



HAYA



CEREZO





Olea Cerezo
23x120/ 9"x48"



Olea Haya
23x120/ 9"x48"

Deck Olea

GEOWOODS

NATURAL ADZ - ANT SLIP



23x120/9"x48"

SILVER



HAYA



MIEL



CEREZO





Deck Olea Cerezo
23x120/ 9"x48"

Opera

GEOWOODS

NATURAL • NATURAL ADZ



20x75 / 8"x30"

8,2

SILVER



HAYA



MIEL



TAN



CEREZO





Opera Silver
20x75/ 8"x30"



Opera Miel
20x75/ 8"x30"

Bricola

GEOWOODS
NATURAL



20x75 / 8"x30"

8,2

HAYA



MIEL



NUT



ROBLE



CHOCOLATE





Bricola Nut
20x75/ 8"x30"



Bricola Haya
20x75/ 8"x30"

Kamale

GEOSTONE
NATURAL



8,8

17x52 /
6,7"x20"

BLANCO



NEGRO



GRIS



NATURAL



Kamale Natural
17x52/6,7"x20"

WELLNESS CENTER
We take care of your body

Kamale Blanco
17x52/6,7"x20"



Mubi

GEOSTONE
NATURAL



8,8

17x52 /
6,7"x20"

BLANCO



BEIGE



GRIS



MAGMA



NEGRO



Mubi Blanco
17x52/6,7"x20"



Mubi Negro
17x52/6,7"x20"



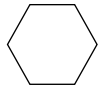
Mubi Magma
17x52/6,7"x20"



Solid

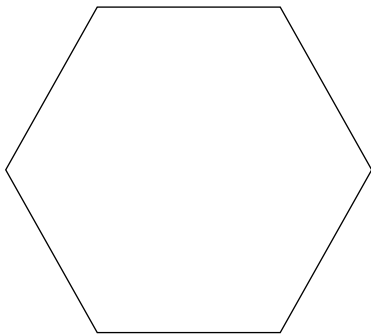
SMALL SIZE

NATURAL




25,8X29 /
10"x11"

WHITE



BLACK



Solid Black
25,8x29/10"x11"



Solid White
25,8x29/10"x11"



Valeria

WHITE BODY
RECTIFIED



33x100 /
13"x40"

7

PLATA



RLV PLATA




ORO



RLV ORO



BLUE



RLV BLUE



Recommended flooring • Pavimentos sugeridos: Valeria - Crash

Valeria Plata
33x100/13"x40"

RLV Valeria Plata
33x100/13"x40"



Carnaby


WHITE BODY
RECTIFIED



33x100 /
13"x40"

7

BLANCO



RLV BLANCO



GRIS



RLV GRIS



TAN



RLV TAN



NOCE



RLV



Recommended flooring • Pavimentos sugeridos: Carnaby

RLV Carnaby Tan
33x100/13"x40"



Carnaby Tan
33x100/13"x40"



Carnaby Gris
33x100/13"x40"

RLV Carnaby Gris
33x100/13"x40"



Brush

WHITE BODY
RECTIFIED



33x100 /
13"x40"

7

PERLA



GRIS



AQUA PERLA



MARFIL



TAN



AQUA MARFIL



Recommended flooring • Pavimentos sugeridos: **Ground - Tokio**

Aqua Marfil
33x100/13"x40"

Brush Marfil
33x100/13"x40"



Aqua Perla
33x100/13"x40"

Brush Perla
33x100/13"x40"

Trevi

WHITE BODY
RECTIFIED




30x60 /
12"x24"

BLANCO



RLV BLANCO



Recommended flooring • Pavimentos sugeridos: Trevi

RLV Trevi Blanco
30x60/12"x24"

Trevi Blanco
30x60/12"x24"



Ground

WHITE BODY

RECTIFIED



30x60 /
12"x24"

PERLA



RLV PERLA




GRIS




ARENA



RLV ARENA




MARENGO



Recommended flooring • Pavimentos sugeridos: **Ground**

**RLV Ground Perla
30x60/12"x24"**

**Ground Perla
30x60/12"x24"**



Persa

RED BODY




33x55 /
13"x21"


GRIS



RLV GRIS



MARENCO



RLV MARENCO



MARFIL



RLV MARFIL



TAN




RLV TAN



Recommended flooring • Pavimentos sugeridos: Olea - Opera

Persa Perla
33x55/13"x21"

RLV Persa Perla
33x55/13"x21"



Persa Marengo
33x55/13"x21"


Terni

RED BODY



20x60 / 8"x24"

BLANCO



RLV BLANCO



Recommended flooring • Pavimentos sugeridos: Trevi - Luxury

RLV Terni Blanco
20x60/8"x24"



Terni Blanco
20x60/8"x24"


Fez

RED BODY




20x60 / 8"x24"

MARFIL




RLV MARFIL



Recommended flooring • Pavimentos sugeridos: **Syrah**

RLV Fez Marfil
20x60/8"x24"

Fez Marfil
20x60/8"x24"




Celia

RED BODY



20x60 / 8"x24"

PERLA



GRIS



RLV PERLA



MARFIL



NOCE



RLV MARFIL



Recommended flooring • Pavimentos sugeridos: Soma - Egeo

Celia Marfil
20x60/8"x24"



RLV Celia Marfil
20x60/8"x24"



Tallin

RED BODY



20x60 / 8"x24"

GRIS



HAYA



59 MIEL



ROBLE



RLV Encode Noce
25x70/10"x28"





Tallin Miel
20x60/8"x24"

Encode

RED BODY



25x70 / 10"x28"



RLV Encode Green
25x70/10"x28"



Technical Features / Características Técnicas

Polished Porcelain / Porcelánico Pulido

STANDARD NORMAS DE ENSAYO	ISO 10545-2	ISO 10545-3	ISO 10545-4	ISO 10545-7	ISO 10545-8	ISO 10545-9	ISO 10545-12	ISO 10545-13	ISO 10545-14	
VALUE REQUIRED BY EN 1441 STANDARD VALORES PRESCRITOS NORMA EN 1441		< 0.5%	> 35 N/mm ² > 1300 N	Resistance to surface abrasion Resistencia a la abrasión superficial	Test method available Método de ensayo disponible	Test method available Método de ensayo disponible	Test method available Método de ensayo disponible	Test method available Método de ensayo disponible	Test method available Método de ensayo disponible	Test method available Método de ensayo disponible
AVERAGE VALUE VALOR MEDIO	Conforms to Standard Cumple la norma	0.1%	35-45 N/mm ² 1800-2500 N	According to models Según modelos	< 7.0 x 10 ⁻⁶ °C ⁻¹	Resists Resiste	Resists Resiste	Conforms to Standard Cumple la norma	Conforms to Standard Cumple la norma	

Group Bla (gl) Water Absorption <0.5% / Grupo Bla (gl) Absorción de Agua <0.5%

Dimensional Features Características dimensionales	Water absorption Absorción de agua	Modulus of rupture Resistencia a la flexión	Resistance to surface abrasion Resistencia a la abrasión superficial	Linear thermal expansion Dilatación térmica lineal
Thermal shock resistance Resistencia al choque térmico	Frost resistance Resistencia a la helada	Chemical resistance Resistencia química Acids and bases Ácidos y bases	Cleaning products and pool reactive agents Productos de limpieza y reactivos de piscinas	
Resistance to stains Resistencia a las manchas				

White Body / Pasta Blanca

STANDARD NORMAS DE ENSAYO	ISO 10545-2	ISO 10545-3	ISO 10545-4	ISO 10545-8	ISO 10545-13	ISO 10545-14
VALUE REQUIRED BY EN 1441 STANDARD VALORES PRESCRITOS NORMA EN 1441		> 10%	> 15 N/mm ² > 600 N	Test method available Método de ensayo disponible	Test method available Método de ensayo disponible	Test method available Método de ensayo disponible
AVERAGE VALUE VALOR MEDIO	Conforms to Standard Cumple la norma	14-10%	20-30 N/mm ² 700-1000 N	< 7.0 x 10 ⁻⁶ °C ⁻¹	Conforms to Standard Cumple la norma	Conforms to Standard Cumple la norma

Group BIII (gl) Water Absorption >10% / Grupo BIII (gl) Absorción de Agua >10%

Dimensional Features Características dimensionales	Water absorption Absorción de agua	Modulus of rupture Resistencia a la flexión	Linear thermal expansion Dilatación térmica lineal	Resistance to stains Resistencia a las manchas
Chemical resistance Resistencia química Acids and bases Ácidos y bases	Cleaning products and pool reactive agents Productos de limpieza y reactivos de piscinas			

Porcelain Tiles / Porcelánico

STANDARD NORMAS DE ENSAYO	ISO 10545-2	ISO 10545-3	ISO 10545-4	ISO 10545-6	ISO 10545-9	ISO 10545-12	ISO 10545-13	ISO 10545-14		DIN 51130 DIN 51097 UNE-ENV 12633 ASTM C 1028	
VALUE REQUIRED BY EN 1441 STANDARD VALORES PRESCRITOS NORMA EN 1441		< 0.5%	> 35 N/mm ² > 1300 N	Máx.175 mm ³	Test method available Método de ensayo disponible	Test method available Método de ensayo disponible	Test method available Método de ensayo disponible	Test method available Método de ensayo disponible	Test method available Método de ensayo disponible	R Rating Clase	
AVERAGE VALUE VALOR MEDIO	Conforms to Standard Cumple la norma	0.1%	35-45 N/mm ² 1800-2500 N	110-130 mm ³	Resists Resiste	Resists Resiste	Conforms to Standard Cumple la norma	Conforms to Standard Cumple la norma	Conforms to Standard Cumple la norma	According to models Según modelos	

Group Bla (gl) Water Absorption <0.5% / Grupo Bla (gl) Absorción de Agua <0.5%

Dimensional Features Características dimensionales	Water absorption Absorción de agua	Modulus of rupture Resistencia a la flexión	Resistance to deep abrasion (mm ³) Resistencia a la abrasión profunda (mm ³)	
Thermal shock resistance Resistencia al choque térmico	Frost resistance Resistencia a la helada	Chemical resistance Resistencia química Acids and bases Ácidos y bases	Cleaning products and pool reactive agents Productos de limpieza y reactivos de piscinas	
Resistance to stains Resistencia a las manchas	Slip Resistance Resistencia al deslizamiento			

Red Body Wall / Pasta Roja Revestimiento

STANDARD NORMAS DE ENSAYO	ISO 10545-2	ISO 10545-3	ISO 10545-4	ISO 10545-8	ISO 10545-13	ISO 10545-14
VALUE REQUIRED BY EN 1441 STANDARD VALORES PRESCRITOS NORMA EN 1441		> 10%	> 15 N/mm ² > 600 N	Test method available Método de ensayo disponible	Test method available Método de ensayo disponible	Test method available Método de ensayo disponible
AVERAGE VALUE VALOR MEDIO	Conforms to Standard Cumple la norma	14-10%	20-30 N/mm ² 700-1000 N	< 7.0 x 10 ⁻⁶ °C ⁻¹	Conforms to Standard Cumple la norma	Conforms to Standard Cumple la norma

Group BIII (gl) Water Absorption >10% / Grupo BIII (gl) Absorción de Agua >10%

Dimensional Features Características dimensionales	Water absorption Absorción de agua	Modulus of rupture Resistencia a la flexión	Linear thermal expansion Dilatación térmica lineal	Resistance to stains Resistencia a las manchas
Chemical resistance Resistencia química Acids and bases Ácidos y bases	Cleaning products and pool reactive agents Productos de limpieza y reactivos de piscinas			

Packing List

	Pcs/Box Pz/Caja	Sqm/Box m ² /Caja	Boxes/Pallet Cajas/Palet	Sqm/Pallet m ² /Palet	Kg/Box Kg/Caja	Kg/Pallet Kg/Palet
Polished Porcelain / Porcelánico Pulido						
90x180	1	1,62	24	38,88	45,5	1152
75x150	1	1,13	40	45,2	28	1184
120x120	1	1,44	36	51,84	39	1422,4
60x120	2	1,44	32	46,08	34	1108
90x90	2	1,62	27	43,74	42	1164
75x75	3	1,69	30	50,7	41,20	1236
60x60	4	1,44	30	43,2	30,2	926
30x60	6	1,08	48	51,84	22	1076
9x30	40	1,08	48	51,84	25	1220
Geowoods / Geowoods						
60x120 (F)	2	1,44	36	51,84	27,7	1071,2
23x120	5	1,38	45	62,1	31,42	1433,9
20x75 (F)	7	1,05	72	75,6	18,4	1323
Geostone / Geostone						
17x52 (F)	17	1,50	55	82,5	21,20	1166
Small Size / Pequeño Formato						
25,8x29 HEX	18	1	48	48	22,5	1095
White Body / Pasta Blanca						
33x100 RECT.	6	2	46	92	24	1174
30x60 RECT.	9	1,62	60	97,2	20	1220
Red Body / Pasta Roja						
25x70	9	1,58	64	101,12	24,64	1596,96
20x60	9	1,08	80	86,4	17,90	1452
33x55	10	1,84	48	88,32	28	1364